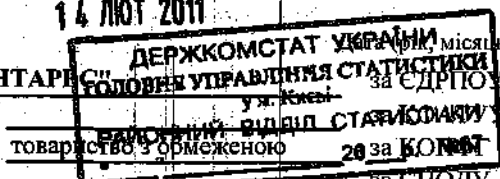


Додаток
до Положення (стандарту) бухгалтерського обліку 2 "Баланс"

14 ЛЮТ 2011

Підприємство **ТОВ "Фінансова компанія "АНТАРС"** (місяць, число)
 Територія **Печерський р-н**
 Організаційно-правова форма господарювання **товариство з обмеженою відповідальністю**
 Орган державного управління **ДЕРЖКОМСТАТ УПРАВЛІННЯ СТАТИСТИКИ**
 Вид економічної діяльності **інші види фінансового посередництва**
 Одиниця виміру: тис. грн.
 Адреса **Київ, вул.Липська,10,к.21**



КОДИ		
2011	01	01
32827819		
8038200000		
240		
65.23.0		

Баланс
на **31 грудня** **2010** р.

Форма N 1

Код за ДКУД

1801001

Актив	Код рядка	На початок звітного періоду	На кінець звітного періоду
1	2	3	4
I. Необоротні активи			
Нематеріальні активи:			
залишкова вартість	010	2	-
первісна вартість	011	4	4
накопичена амортизація	012	(2)	(4)
Незавершене будівництво	020	-	-
Основні засоби:			
залишкова вартість	030	29	13
первісна вартість	031	58	50
знос	032	(29)	(37)
Довгострокові біологічні активи:			
справедлива (залишкова) вартість	035	-	-
первісна вартість	036	-	-
накопичена амортизація	037	(-)	(-)
Довгострокові фінансові інвестиції:			
які обліковуються за методом участі в капіталі інших підприємств	040	-	-
інші фінансові інвестиції	045	31503	31009
Довгострокова дебіторська заборгованість	050	-	-
Справедлива (залишкова) вартість інвестиційної нерухомості	055	-	-
Первісна вартість інвестиційної нерухомості	056	-	-
Знос інвестиційної нерухомості	057	-	-
зтрачені податкові активи	060	-	-
удвіл	065	-	-
Інші необоротні активи	070	-	-
Усього за розділом I	080	31534	31022
II. Оборотні активи			
Виробничі запаси	100	-	-
Поточні біологічні активи	110	-	-
Незавершене виробництво	120	-	-
Готова продукція	130	-	-
Товари	140	-	-
Векселі одержані	150	-	-
Дебіторська заборгованість за товари, роботи, послуги:			
чиста реалізаційна вартість	160	1	-
первісна вартість	161	1	-
резерв сумнівних боргів	162	(-)	(-)
Дебіторська заборгованість за розрахунками:			
з бюджетом	170	-	28
за виданими авансами	180	256086	147217
з нарахованих доходів	190	36	-
із внутрішніх розрахунків	200	-	-
Інша поточна дебіторська заборгованість	210	22	3
Поточні фінансові інвестиції	220	-	-
Грошові кошти та їх еквіваленти:			
в національній валюті	230	55	474

у т.ч. в касі	231	-	-
в іноземній валюті	240	-	-
Інші оборотні активи	250	-	-
Усього за розділом II	260	256200	147722
III. Витрати майбутніх періодів	270	63	6
IV. Необоротні активи та групи вибуття	275	-	-
Баланс	280	287797	178750

Пасив	Код рядка	На початок звітного періоду	На кінець звітного періоду
1	2	3	4
I. Власний капітал			
Статутний капітал	300	30 300	30 300
Пайовий капітал	310	-	-
Додатковий вкладений капітал	320	-	-
Інший додатковий капітал	330	-	-
Резервний капітал	340	-	-
Нерозподілений прибуток (непокритий збиток)	350	788	812
Неоплачений капітал	360	(-)	(-)
Вилучений капітал	370	(-)	(-)
Усього за розділом I	380	31 088	31 112
II. Забезпечення майбутніх витрат і платежів			
Забезпечення виплат персоналу	400	-	-
Інші забезпечення	410	-	-
Сума страхових резервів	415	-	-
Сума часток перестраховиків у страхових резервах	416	(-)	(-)
Залишок сформованого призового фонду, що підлягає виплаті переможцям лотереї	417	-	-
Залишок сформованого резерву на виплату джек-поту, не забезпеченого сплатою участі у лотереї	418	-	-
Цільове фінансування	420	255 936	147 633
Усього за розділом II	430	255 936	147 633
III. Довгострокові зобов'язання			
Довгострокові кредити банків	440	-	-
Інші довгострокові фінансові зобов'язання	450	-	-
Відстрочені податкові зобов'язання	460	-	-
Інші довгострокові зобов'язання	470	-	-
Усього за розділом III	480	-	-
IV. Поточні зобов'язання			
Короткострокові кредити банків	500	-	-
Поточна заборгованість за довгостроковими зобов'язаннями	510	-	-
Векселі видані	520	-	-
Кредиторська заборгованість за товари, роботи, послуги	530	739	-
Поточні зобов'язання за розрахунками:		-	-
з одержаних авансів	540	-	-
з бюджетом	550	15	-
з позабюджетних платежів	560	-	-
зі страхування	570	-	-
з оплати праці	580	-	-
з учасниками	590	-	-
із внутрішніх розрахунків	600	-	-
Зобов'язання, пов'язані з необоротними активами та групами вибуття, утримуваними для продажу	605	-	-
Інші поточні зобов'язання	610	19	5
Усього за розділом IV	620	773	5
V. Доходи майбутніх періодів	630	-	-
Баланс	640	287 797	178 750

Керівник _____

Головний бухгалтер _____

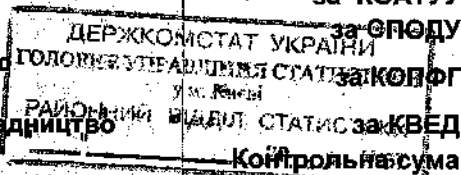


Куршера С.Г.
Смирнова А.



Підприємство **ТОВ "Фінансова компанія "Антарес"**
Територія **Печерський район**
Орган державного управління
Організаційно-правова форма господарювання **товариство з обмеженою відповідальністю**
Вид економічної діяльності **Інше фінансове посередництво**
Одиниця виміру: тис.грн.

Дата(рік, місяць, число)
14 ЛЮТ 2011 за ЄДРПОУ
за КОАТУУ



КОДИ
2011 1 1
32827819
8038200000
-
240
65.23.0

Звіт про фінансові результати за 2010 р.

Форма №2

Код за ДКУД **1801003**

I. Фінансові результати

Стаття	Код рядка	За звітний період	За попередній період
1	2	3	4
Доход (виручка) від реалізації продукції (товарів, робіт, послуг)	010	704	532
Податок на додану вартість	015	(118)	(89)
Акцизний збір	020	-	-
Інші податки, збори та обов'язкові платежі, вираховані з доходу	025	-	-
Інші вирахування з доходу	030	-	-
Чистий доход (виручка) від реалізації продукції (товарів, робіт, послуг)	035	586	443
Собівартість реалізованої продукції (товарів, робіт, послуг)	040	-	-
Валовий :			
прибуток	050	586	443
збиток	055	-	-
Інші операційні доходи	060	-	-
Доход від первісного визнання біологічних активів та сільськогосподарської продукції	061	-	-
Адміністративні витрати	070	(2490)	(2931)
Витрати на збут	080	-	-
Інші операційні витрати	090	-	-
Витрати від первісного визнання біологічних активів та сільськогосподарської продукції	091	-	-
Фінансові результати від операційної діяльності :			
прибуток	100	-	-
збиток	105	(1904)	(2488)
Доход від участі в капіталі	110	-	-
Інші фінансові доходи	120	1937	2735
Інші доходи	130	641	21476
Фінансові витрати	140	-	(138)
Втрати від участі в капіталі	150	-	-
Інші витрати	160	(641)	(21441)
Фінансові результати від звичайної діяльності до оподаткування:			
прибуток	170	33	144
збиток	175	-	-
Фінансові результати від припиненої діяльності після оподаткування та/або прибуток або збиток від переоцінки необоротних активів та груп вибуття			
прибуток	176	-	-
збиток	177	-	-
Податок на прибуток від звичайної діяльності	180	(9)	(41)
Дохід з податку на прибуток від звичайної діяльності	185	-	-
Фінансові результати від звичайної діяльності:			
прибуток	190	24	103
збиток	195	-	-

	2	3	4
Надзвичайні:			
доходи	200	-	-
витрати	205	-	-
Податки з надзвичайного прибутку	210	-	-
Чистий:			
прибуток	220	24	103
збиток	225	-	-
Забезпечення матеріального заохочення	226	-	-

II. Елементи операційних витрат

Найменування показника	Код рядка	За звітний період	За попередній період
1	2	3	4
Матеріальні затрати	230	-	-
Витрати на оплату праці	240	275	685
Відрахування на соціальні заходи	250	101	166
Амортизація	260	16	20
Інші операційні витрати	270	2098	2060
Разом	280	2490	2931

III. Розрахунок показників прибутковості акцій

Назва статті	Код рядка	За звітний період	За попередній період
1	2	3	4
Середньорічна кількість простих акцій	300		
Скоригована середньорічна кількість простих акцій	310		
Чистий прибуток (збиток) на одну просту акцію	320		
Скоригований чистий прибуток (збиток) на одну просту акцію	330		
Дивіденди на одну просту акцію	340		

Директор

Бухгалтер



/ Кушерець С. І. /

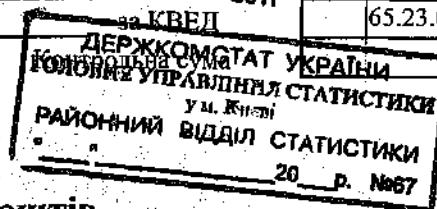
/ Соколова О. А. /

Додаток
до Положення (стандарту) бухгалтерського обліку 4

Підприємство ТОВ "Фінансова компанія "АНТАРЕС" за ЄДРПОУ
 Територія Печерський р-н за КОАТУУ
 Організаційно-правова форма господарювання в відповідальності за КВЕД
 Вид економічної діяльності інші види фінансового посередництва
 Одиниця виміру : тис. грн.

Дата /рік, місяць, число/
 1 квітня 2011

КОДИ		
20	01	01
32827819		
8038200000		
240		
65.23.0		



Звіт про рух грошових коштів
за 20 10 рік


Форма № 3 Код за ДКУД 1801004

Стаття	Код	За звітний період	За аналогічний період попереднього року
1	2	3	4
I. Рух коштів у результаті операційної діяльності			
Надходження від:			
Реалізації продукції (товарів, робіт, послуг)	010	704	532
Погашення векселів одержаних	015	-	-
Покупців і замовників авансів	020	-	-
Повернення авансів	030	-	-
Установ банків відсотків за поточними рахунками	035	1	1
Бюджету податку на додану вартість	040	-	-
Повернення інших податків і зборів (обов'язкових платежів)	045	-	-
Отримання субсидій, дотацій	050	-	-
Цільового фінансування	060	-	-
Боржників неустойки (штрафів, пені)	070	-	-
Інші надходження	080	-	-
Витрачання на оплату:			
Товарів (робіт, послуг)	090	(2 365)	(2 006)
Авансів	095	(3)	(2)
Повернення авансів	100	(-)	(-)
Працівникам	105	(225)	(568)
Витрат на відрядження	110	(-)	(-)
Зобов'язань з податку на додану вартість	115	(130)	(77)
Зобов'язань з податку на прибуток	120	(-)	(-)
Відрахувань на соціальні заходи	125	(110)	(182)
Зобов'язань з інших податків і зборів (обов'язкових платежів)	130	(40)	(100)
Цільових внесків	140	(-)	(-)
Інші витрачання	145	(3)	(-)
Чистий рух коштів до надзвичайних подій	150	(2 171)	(2 402)
Рух коштів від надзвичайних подій	160	-	-
Чистий рух коштів від операційної діяльності	170	(2 171)	(2 402)

1	2	3	4
II. Рух коштів у результаті інвестиційної діяльності			
Реалізація:			
фінансових інвестицій	180	224	19 239
необоротних активів	190	4	-
майнових комплексів	200	-	-
Отримані:			
відсотки	210	-	-
дивіденди	220	-	-
Інші надходження	230	-	-
Придбання:			
фінансових інвестицій	240	(141)	(18 923)
необоротних активів	250	(-)	(13)
майнових комплексів	260	(-)	(-)
Інші платежі	270	(-)	(-)
Чистий рух коштів до надзвичайних подій	280	87	303
Рух коштів від надзвичайних подій	290	-	-
Чистий рух коштів від інвестиційної діяльності	300	87	303
III. Рух коштів у результаті фінансової діяльності			
Надходження власного капіталу	310	-	-
Отримані позики	320	-	-
Інші надходження	330	51 980	44 025
Погашення позик	340	(-)	(-)
Сплачені дивіденди	350	(-)	(-)
Інші платежі	360	(49 477)	(47 321)
Чистий рух коштів до надзвичайних подій	370	2 503	(3 296)
Рух коштів від надзвичайних подій	380	-	-
Чистий рух коштів від фінансової діяльності	390	2 503	(3 296)
Чистий рух коштів за звітний період	400	419	(5 395)
Залишок коштів на початок року	410	55	5 450
Вплив зміни валютних курсів на залишок коштів	420	-	-
Залишок коштів на кінець року	430	474	55

Керівник

Головний бухгалтер



Кушерець С.І

Соколова О.А.

Додаток до Положення (стандарту)
бухгалтерського обліку 5

Підприємство ТОВ "Фінансова компанія "Антарес" 4 ЛЮТ 2011
Територія Печерський район
Орган державного управління
Організаційно-правова форма господарювання товариство з обмеженою відповідальністю
Вид економічної діяльності інші види фінансового посередництва
Одиниця виміру: тис.грн.

Дата (рік, місяць, число) за ЄДРПОУ за КОАТУУ за СПОДУ за ОПФГ за КВЕД
Контрольна сума

Коди
2011 01 01
32827819
8038200000
-
240
65.23.0

Звіт про власний капітал
за 2010 р.
Форма № 4

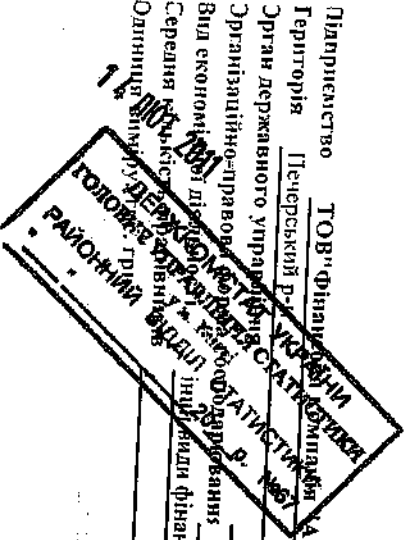
Код за ДКУД 801005

Стаття	Код	Статутний капітал	Пайовий капітал	Додатковий вкладений капітал	Інший додатковий капітал	Резервний капітал	Нерозподілений прибуток	Неоплачений капітал	Вилучений капітал	Разом
1	2	3	4	5	6	7	8	9	10	11
Залишок на початок року	010	30300					788			31088
Коригування :										
Зміна облікової політики	020									
Виправлення помилок	030									
Інші зміни	040									
Скоригований залишок на початок року	050	30300					788			31088
Переоцінка активів :										
Дооцінка основних засобів	060									
Уцінка основних засобів	070									
Дооцінка незавершеного будівництва	080									
Уцінка незавершеного будівництва	090									
Дооцінка нематеріальних активів	100									
Уцінка нематеріальних активів	110									
	120									
Чистий прибуток (збиток) за звітний період	130						24			24
Розподіл прибутку :										
Виплати власникам (дивіденди)	140									
Спрямування прибутку до статутного капіталу	150									
Відрахування до резервного капіталу	160									
	170									
Внески учасників :										
Внески до капіталу	180									
Погашення заборгованості з капіталу	190									
Емісійний дохід та інший вкладений капітал	200									
Вилучення капіталу :										
Викуп акцій (часток)	210									
Перепродаж викуплених акцій (часток)	220									
Анулювання викуплених акцій (часток)	230									
Вилучення частки в капіталі	240									
Зменшення номінальної вартості акцій	250									
Інші зміни в капіталі :										
Списання невідшкодованих збитків	260									
Безкоштовно отримані активи	270									
	280									
Разом змін в капіталі	290						24			24
Залишок на кінець року	300	30300					812			31112

Директор
Бухгалтер

/ Кушеренко
/ Соколов





Підприємство **ТОВ "Фініанс-ІНТАРЕС"**
 Територія **Печерський район м. Києва**
 Орган державного управління **Держстат України**
 Організаційно-правовий статус підприємства **Закордонна організація**
 Вид економічної діяльності **Товариство з обмеженою відповідальністю**
 Серія та номер статистичної картки **111/2003**
 Діагностичний код **5**

ПРИМІТКИ ДО РІЧНОЇ ФІНАНСОВОЇ ЗВІТНОСТІ
 за **20 10** рік

Форма № 5
1. Нематеріальні активи

Код за ДКУД

1801008

ЗАТВЕРДЖЕНО
 Наказом Міністерства фінансів України
 від 29 листопада 2000 р. N 302
 (у редакції наказу Міністерства фінансів України
 від 28 жовтня 2003 р. N 602)

Дата /рік, місяць, число/	КОДИ
за ЄДРПОУ	01 01
за КОАТУУ	32827819
за СПОДУ	8038200000
за КОПФГ	240
за КВЕД	65.23.0
Контрольна сума	

Групи нематеріальних активів	Код рядка	Залишок на початок року		Надлишок за рік	Переоцінка (дооцінка +, уцінка -)		Вибуло за рік		Нараховано амортизації за рік	Втрачено від зменшення корисності за рік	Інші зміни за рік		Залишок на кінець року	
		первісна (переоцінена) вартість	накопичена амортизація		первісної (переоціненої) вартості	накопиченої амортизації	первісна (переоцінена) вартість	накопичена амортизація			первісної (переоціненої) вартості	накопиченої амортизації	первісна (переоцінена) вартість	накопичена амортизація
Права користування природними ресурсами	010													
Права користування майном	020													
Права на комерційні позначення	030													
Права на об'єкти промислової власності	040													
Авторське право та суміжні з ним права	050													
Інші нематеріальні активи	060													
Із суми	070	4	2						2				4	4
Усього	080	4	2						2				4	4
разом (080 + 090) 11	090													

вартість нематеріальних активів, щодо яких існує обмеження права власності
 вартість оформлених у заставу нематеріальних активів
 вартість створених підприємством нематеріальних активів
 вартість нематеріальних активів, отриманих за рахунок цільових асигнувань
 накопичена амортизація нематеріальних активів, щодо яких існує обмеження права власності

(081) _____
 (082) _____
 (083) _____
 (084) _____
 (085) _____

II. Основні засоби

Групи основних засобів	Код рядка	Залишок на початок року		Надійшло за рік	Переоцінка (дооцінка +, уцінка -)		Вибуло за рік		Нараховано амортизації за рік	Втрати від зменшення корисності	Інші зміни за рік		Залишок на кінець року		У тому числі			
		первісна (переоцінена) вартість	знос		первісної (переоціненої) вартості	зносу	первісна (переоцінена) вартість	знос			первісної (переоціненої) вартості	зносу	первісна (переоцінена) вартість	знос	одержані за фінансовою орендою	передані в оперативну оренду		
		3	4	5	6	7	8	9	10	11	12	13	14	15	16	17	18	19
1																		
Земельні ділянки	100																	
Інвестиційна нерухомість	105																	
Капітальні витрати на поліпшення земель	110																	
Будівлі, споруди та передавальні пристрої	120																	
Машини та обладнання	130																	
Франшизні засоби	140																	
Інструменти, прилади, інвентар (меблі)	150																	
Тварини	160																	
Багаторічні насадження	170																	
Інші основні засоби	180	53	24				9	6	13			44		31				
Бібліотечні фонди	190																	
Малочислі необоротні матеріальні активи	200	5	5	1					1			6		6				
Лимчасові (нетитульні) споруди	210																	
Природні ресурси	220																	
Інвентарна тара	230																	
Предмети прокату	240																	
Інші необоротні матеріальні активи	250																	
Разом	260	58	29	1			9	6	14			50		37				

3 рядка 260 графа 14

вартість основних засобів, щодо яких існують передбачені чинним законодавством обмеження права власності вартість оформлених у заставу основних засобів

залишкова вартість основних засобів, що тимчасово не використовуються (консервація, реконструкція тощо)

первісна (переоцінена) вартість повністю амортизованих основних засобів

основні засоби орендованих цілісних майнових комплексів

вартість основних засобів, призначених для продажу

залишкова вартість основних засобів, утрачених унаслідок надзвичайних подій

вартість основних засобів, приданих за рахунок шльового фінансування

3 рядка 260 графа 8

3 рядка 260 графа 5

3 рядка 260 графа 15

3 рядка 105 графа 14

Вартість основних засобів, що взяті в оперативну оренду

знос основних засобів, щодо яких існують обмеження права власності

вартість інвестиційної нерухомості, зведеної за справедливою вартістю

(261)

(262)

(263)

(264)

(264)

(264)

(265)

(265)

(266)

(267)

(268)

(269)

6

128

III. Капітальні інвестиції

Найменування показника	Код	За рік	На кінець року
1	2	3	4
Капітальне будівництво	280		
Придбання (виготовлення) основних засобів	290		
Придбання (виготовлення) інших необоротних матеріальних активів	300		
Придбання (створення) нематеріальних активів	310		
Придбання (випрошування) довгострокових біологічних активів	320		
Інші	330		
Разом	340		

3 рядок 340 графа 3
капітальні інвестиції в нерухомість (341)
фінансові витрати, включені до капітальних інвестицій (342)

IV. Фінансові інвестиції

Найменування показника	Код	За рік	На кінець року	
			довгострокові	поточні
1	2	3	4	5
A. Фінансові інвестиції за методом участі в капіталі в:				
асоційовані підприємства	350			
дочірні підприємства	360			
спільну діяльність	370			
B. Інші фінансові інвестиції в:				
частки і паї у статутному капіталі інших підприємств	380		14743	
акції	390			
облігації	400			
інші	410		16266	
Разом (розда А + розд. B)	420		31009	

3 рядок 045 графа 4 балансу

Інші довгострокові фінансові інвестиції відображені:
на собівартість (421) 31009
на управлінню вартістью (422) _____
на амортизовану собівартість (423) _____

Історичні фінансові інвестиції відображені:
на собівартість (424) _____
на спільну діючу вартість (425) _____
на амортизовану собівартість (426) _____

V. Доходи і витрати

Найменування показника	Код	Доходи	Витрати
1	2	3	4
A. Інші операційні доходи і витрати			
Операційна оренда активів	440		
Операційна курсова різниця	450		
Реалізація інших оборотних активів	460		
Штрафи, пені, неустойки	470		
Утримання об'єктів житлово-комунального і соціально-культурного призначення	480		
Інші операційні доходи і витрати	490		
У тому числі:			
вдарахування до резерву сумнівних боргів	491	X	
непродуктивні витрати і витрати	492	X	
B. Доходи і витрати від участі в капіталі за інвестиціями в:			
асоційовані підприємства	500		
дочірні підприємства	510		
спільну діяльність	520		
В. Інші фінансові доходи і витрати			
Дивіденди	530		X
Проценти	540	X	
Фінансова оренда активів	550		
Інші фінансові доходи і витрати	560	1937	
Г. Інші доходи і витрати			
Реалізація фінансових інвестицій	570	638	
Доходи від обслуговування підприємств	580		365
Результат оцінки корисності	590		
Неопераційна курсова різниця	600		
Безоплатно одержані активи	610		X
Списання необоротних активів	620	X	
Інші доходи і витрати	630		

Товарообмінні (бартерні) операції з продукцією (товарами, роботами, послугами)
Частина доходу від реалізації продукції (товарів, робіт, послуг) за товарообмінними (бартерними) контрактами з пов'язаними сторонами (632) _____ %
3 рядок 540 - 560 графа 4 фінансові витрати, включені до собівартості продукції (633) _____

VI. Грошові кошти

Найменування показника	Код	На кінець року
1	2	3
Каса	640	
Поточний рахунок у банку	650	474
Інші рахунки в банку (акредитиви, чекові книжки)	660	
Грошові кошти в дорозі	670	
Еквіваленти грошових коштів	680	
Разом	690	474

VII. Забезпечення і резерви

Види забезпечень і резервів	Код рядка	Залишок на початок року	Збільшення за звітний рік		Використано у звітному році	Сторновано невикористану суму у звітному році	Сума очікуваного відшкодування витрат іншою стороною, що врахована при оцінці забезпечення	Залишок на кінець року
			нараховано (створено)	податкові відрахування				
1	2	3	4	5	6	7	8	9
Забезпечення на виплату відпусток працівникам	710							
Забезпечення наступних витрат на додаткове пенсійне забезпечення	720							
Забезпечення наступних витрат на виконання гарантійних зобов'язань	730							
Забезпечення наступних витрат на реструктуризацію	740							
Забезпечення наступних витрат на виконання зобов'язань щодо обтяжливих контрактів	750							
	760							
	770							
Резерв сумнівних боргів	775							
Разом	780							

VIII. Запаси

Найменування показника	Код рядка	Балансова вартість на кінець року	Переоцінка за рік збільшення чистої вартості реалізації*	Переоцінка за рік зменшення чистої вартості реалізації*	улішка
1	2	3	4	5	6
Сировина і матеріали	800				
Купівельні напівфабрикати та комплектуючі вироби	810				
Паливо	820				
Гара і тарні матеріали	830				
Будівельні матеріали	840				
Запасні частини	850				
Матеріали сільськогосподарського призначення	860				
Поточні біологічні активи	870				
Малолінійні та швидкозношувані предмети	880				
Незавершене виробництво	890				
Готова продукція	900				
Товари	910				
Разом	920				

3 рядка 920 графа 3 Балансова вартість запасів: _____ (921)
 відображених за чистою вартістю реалізації _____ (922)
 переданих у переробку _____ (923)
 оформлених в заставу _____ (924)
 переданих на комісію _____ (925)
 Активи на відповідальному зберіганні (позабалансовий рахунок 02) _____ (926)
 3 рядка 275 графа 4 Балансу запаси, призначені для продажу _____

* вказується за п. 28 Положення (стандарту) бухгалтерського обліку 9 "Запаси".

IX. Дебіторська заборгованість

Найменування показника	Код рядка	Всього на кінець року	у т.ч. за строками непогашення		
			до 12 місяців	від 12 до 18 місяців	від 18 до 36 місяців
1	2	3	4	5	6
Дебіторська заборгованість за товари, роботи, послуги	940				
Інша поточна дебіторська заборгованість	950				

Списано у звітному році безнадійної дебіторської заборгованості _____ (951)

Із рядків 940 і 950 графа 3 заборгованість з пов'язаними сторонами _____ (952)

X. Нестачі і втрати від псування цінностей

Найменування показника	Код рядка	Сума
1	2	3
Виявлено (списано) за рік нестачі і втрат	960	
Визнано заборгованістю винних осіб у звітному році	970	
Сума нестачі і втрат, остаточно рішення щодо винуватців за якими на кінець року не прийнято (позабалансовий рахунок 072)	980	

XI. Будівельні контракти

Найменування показника	Код рядка	Сума
1	2	3
Доход за будівельними контрактами за звітний рік	1110	
Заборогованість на кінець звітного року:		
включаючи замовників	1120	
задована замовникам	1130	
з авансів отриманих	1140	
Сума затриманих коштів на кінець року	1150	
Вартість виконаних субпідрядниками робіт за незавершеними будівельними контрактами	1160	

XII. Податок на прибуток

Найменування показника	Код рядка	Сума
1	2	3
Поточний податок на прибуток	1210	9
Відстрочені податкові активи:		
на початок звітного року	1220	
на кінець звітного року	1225	
Відстрочені податкові зобов'язання:		
на початок звітного року	1230	
на кінець звітного року	1235	
Включено до Звіту про фінансові результати - усього	1240	9
у тому числі:		
що є поточний податок на прибуток	1241	9
зменшення (збільшення) відстрочених податкових активів	1242	
збільшення (зменшення) відстрочених податкових зобов'язань	1243	
Відображено у складі власного капіталу - усього	1250	
у тому числі:		
включений податок на прибуток	1251	
зменшення (збільшення) відстрочених податкових активів	1252	
збільшення (зменшення) відстрочених податкових зобов'язань	1253	

XIII. Використання амортизаційних відрахувань

Найменування показника	Код рядка	Сума
1	2	3
Нараховано за звітний рік	1300	16
Використано за рік - усього	1310	
в тому числі на:		
будівництво об'єктів	1311	
придбання (виготовлення) та поліпшення основних засобів з нах. машини та обладнання	1312	
придбання (створення) нематеріальних активів	1313	
погашення отриманих на капітальні інвестиції позик	1314	
	1315	
	1316	
	1317	

XIV. Біологічні активи

Групи біологічних активів	КОД рядка	Обліковуються за первісною вартістю										Обліковуються за справедливою вартістю					
		Залишок на початок року		Найвищою за рік	вибуло за рік		нараховано амортизації за рік	втрачено від зміни ціни корисності	виграти від відмов	Залишок на кінець року		Залишок на початок року	найвищою за рік	зміни вартості за рік	вибуло за рік	Залишок на кінець року	
первісна вартість	накопичена амортизація	первісна вартість	накопичена амортизація		накопичена амортизація	корисності				корисності	первісна вартість						накопичена амортизація
Довгострокові біологічні активи - усього	1410																
в тому числі:																	
робоча худоба	1411																
продуктивна худоба	1412																
багаторічні насадження	1413																
	1414																
інші довгострокові біологічні активи	1415																
Поточні біологічні активи - усього	1420		X			X	X				X						
в тому числі:																	
тварини на вирощуванні та відгодівлі	1421		X			X	X				X						
біологічні активи в стані біологічних перетворень	1422		X			X	X				X						
	1423		X			X	X				X						
інші поточні біологічні активи	1424		X			X	X				X						
Разом	1430																

3 рядка 1430 графа 5 і графа 14 вартість біологічних активів, придбаних за рахунок цільового фінансування _____ (1431)

3 рядка 1430 графа 6 і графа 16 запинкова вартість довгострокових біологічних активів - первісна вартість поточних біологічних активів і _____ (1432)

3 рядка 1430 графа 11 і графа 17 балансова вартість біологічних активів, щодо яких існують передбачені законодавством обмеження права власності _____ (1433)

ХV. Фінансові результати від первісного визнання та реалізації сільськогосподарської продукції та додаткових біологічних активів

Найменування показника	Код рядка	Вартість первісного визнання	Витрати, пов'язані з первісними реалізаціями	Результат від первісного визнання		Улічка	Виручка від реалізації	Собівартість реалізації	Фінансовий результат (прибуток + збиток -) від реалізації	
				дохід	витрати				реалізації	первісного визнання та реалізації
1	2	3	4	5	6	7	8	9	10	11
Продукція та додаткові біологічні активи рослинництва - усього	1500									
У тому числі:										
зернові і зернобобові	1510									
з них:										
пшениця	1511									
соя	1512									
соєвощинки	1513									
ріпак	1514									
цукрові буряки (фабричні)	1515									
картопля	1516									
плоди (зерняткові, кісточкові)	1517									
інша продукція рослинництва	1518									
додаткові біологічні активи рослинництва	1519									
Продукція та додаткові біологічні активи тваринництва - усього	1520									
У тому числі:										
приріст живої маси - усього	1530									
з нього:										
великої рогатої худоби	1531									
свиней	1532									
молоко	1533									
вовна	1534									
яйця	1535									
інша продукція тваринництва	1536									
додаткові біологічні активи тваринництва	1537									
продукція рибництва	1538									
	1539									
Сільськогосподарська продукція та додаткові біологічні активи - разом	1540									

Керівник

Головний бухгалтер

